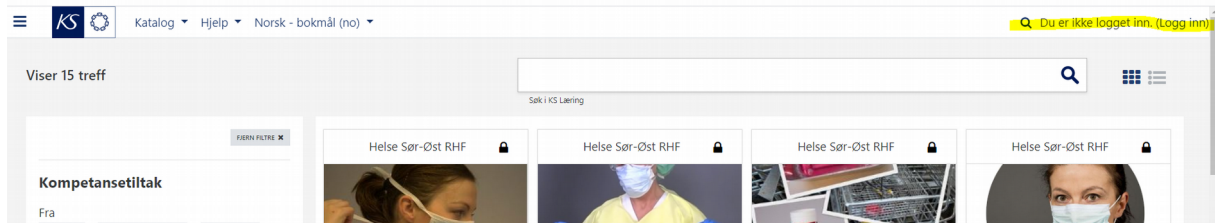


Brukerveiledning KS læring

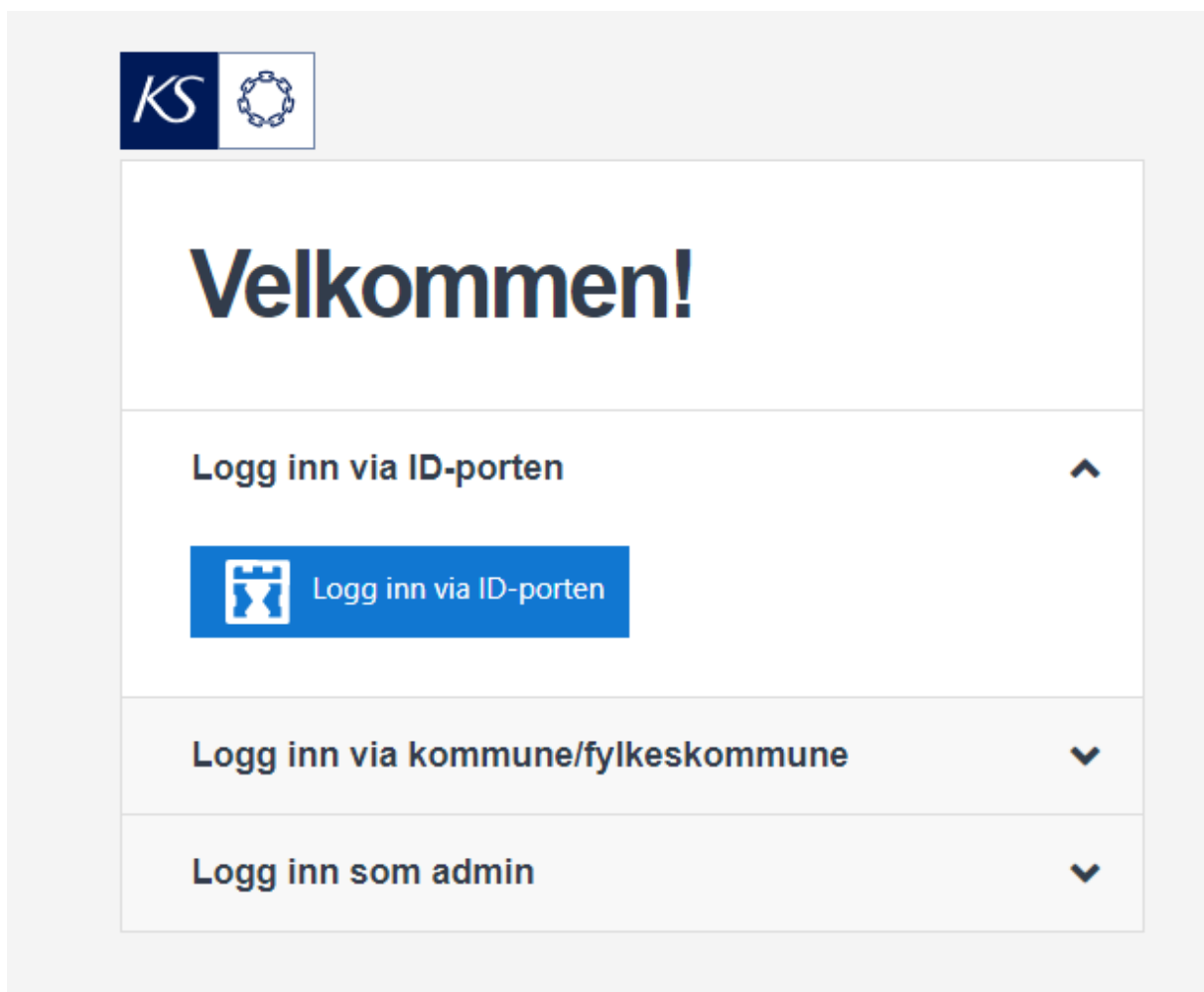
[KS læring](#) er en e-læringsplattform som mange kommuner bruker. Her legges det ut nettkurs, arrangementer og ulike foredrag/presentasjoner. Mange nettkurs er åpne for alle, men du må logge deg inn via ID-porten for å melde deg på ulike kurs.

Nordre Land kommune har avtale om å kunne bruke KS-læring, og vi har en startside der vi har delt aktuelle kurs. Flere kommer etter hvert, og du kan også søke fram andre aktuelle kurs du vil ta.


De fleste kurs du kan ta krever at du er innlogget. Klikk på Logg inn øverst i høyre hjørne etter å ha funnet fram siden til KS læring.





Da får du opp bildet der du kan logge deg inn via ID-porten. Du kan ikke logge deg inn via kommune/fylkeskommune.





Du kan velge hvilken innloggingsmetode du ønsker, mange har bank-id på mobil som er en enkel og grei innloggingsmetode.


KS LÆRING 


 **VELG ELEKTRONISK ID**


 **MINID**
Med kode fra SMS eller PIN-kodebrev

 **BANKID**
Med koder fra banken din

 **BANKID PÅ MOBIL**
Med sikker legitimasjon på mobil

 **BUYPASS ID PÅ SMARTKORT**
Med smartkort og kortleser

 **BUYPASS ID I MOBIL**
Med passord/SMS eller mobilapp

 **COMMFIDES**
Med USB-pinne eller smartkort

[Slik skaffer du deg elektronisk ID](#)

Når du har logger deg inn første gang må du registrere profilen din. Du må legge inn **navn og e-postadresse**.

Lenger ned på siden er det et felt som heter **obligatorisk informasjon** – klikk på pilen foran slik at tekstfeltet åpner seg og du kan fylle ut feltene som ligger under her. Velg Innlandet og Nordre Land kommune. **Klikk oppdater profil**.

Katalog Hjelp Norsk - bokmål (no)

Min startside / Preferanser / Brukerkonto / Endre profil

Utvid alt

Generell

Fornavn

Etternavn

E-postadresse

E-postvisning

Sted

Velg et land

Tidssone

Skriv litt om deg selv

Valgtrinn

Obligatorisk informasjon

Kjønn

Mann

Du kan bruke KS Læring uten å legge til arbeidssted i profilen. Klikk på "Opprett ny" for å legge til arbeidssted. Ta kontakt med din arbeidsgiver om ditt arbeidssted mangler.

Endre mine arbeidssteder og jobbroller

Fylke

Innlandet

Kommune

Nordre Land kommune

Merknad: å endre kommune krever at brukeren logger ut og logger inn for å tre i kraft

Oppdater profilen

Avbryt

Det er obligatoriske felt merket med  i dette skjemaet.

I neste bilde klikker du på neste

Hvor lenge lagres dataene mine?

Dine personopplysninger lagres så lenge det er nødvendig for arbeidsgiver å følge opp din eller organisasjonens kompetanseutvikling. Eventuelt derfor i utgangspunktet ikke være en tidsbegrensning på hvor lenge opplysningene om deg lagres.

Dersom du selv har opprettet profilen i KS læring, må du selv deaktivere den hvis du ikke lenger skal bruke systemet.

Hvordan trekker jeg mitt samtykke til KS for å lagre og behandle mine personlige data?

I utgangspunktet kan du ikke be om å få slettet personopplysningene dine i KS læring, så lenge du er ansatt i en kommune eller fylkeskommune, dine også etter at arbeidsforholdet opphører, blant annet for at profilen din vil være tilgjengelig for ny arbeidsgiver dersom du skulle skifte jobb. Begrunnelse for ønsket om sletting må oppgis.

Hvordan ber jeg om at mine personlige data blir korrigeret eller slettet?

Du kan korrigere din grunnleggende profilinformasjon ved å logge deg på <https://kslaring.no/> og redigere din egen profil. Hvis du har spørsmål om profilen for deg, kan det hende at det kun er noen av opplysningene som kan korrigeres direkte i KS læring. Da må du ta kontakt med arbeidsgiver.

Hvordan ber jeg om en registrering av alle mine personlige data som er samlet?

Du kan be om en oversikt over alle personopplysninger knyttet til deg som er innsamlet i samsvar med disse personvernreglene. For å gjøre det

Neste

I det siste bildet må du krysse av for at du **godtar KS Læring retningslinjer**.

Før du fortsetter må du godta alle disse brukervilkårene.

Samtykke


Vennligst godta følgende brukervilkår

KS Læring retningslinjer

Sammendrag av retningslinjer for KS Læring

- Personvern og personopplysninger
- Mindreårige
- Hva samles?
- Hvordan brukes denne informasjonen?
- Hvem kan jeg kontakte?
- Hvem deles dataene mine med?
- Hvor lenge lagres dataene mine?
- Hvordan trekker jeg mitt samtykke til KS for å lagre og behandle mine personlige data?
- Hvordan ber jeg om at mine personlige data blir korrigert eller slettet?
- Hvordan ber jeg om en registrering av alle mine personlige data som er samlet?

Vennligst les gjennom hele [KS Læring retningslinjer](#) teksten dersom du ønsker å se gjennom avtalen.

Jeg godtar KS Læring retningslinjer 

Det er obligatoriske felt merket med  i dette skjemaet.

Neste

DA er du innlogget og kan finne kurs om er aktuelle å melde seg på.

Hvordan finne aktuelle kurs?

Vi har delt noen på startsidene til Nordre Land som kan være aktuelle å ta. Hvis du ikke allerede står på startsidene våre, kan du bla deg frem til denne ved å bruke strukturen på venstre siden på skjermen. Bla deg ned til Tilbyder – klikk på + foran Innlandet og finn Nordre Land kommune.

Klikk på kurset du ønsker å ta, du kommer da inn på startsidene på kurset, øverst til høyre ligger en grønn knapp, gå til påmelding – og du får opp en side, der du får en knapp til å melde deg på. Deretter starter kurset og du kan klikke deg inn på leksjoner og andre linker som ligger på siden. Utformingen av kurs er litt ulik – ikke vær redd for å prøve deg fram og klikke for å finne fram til innholdet.

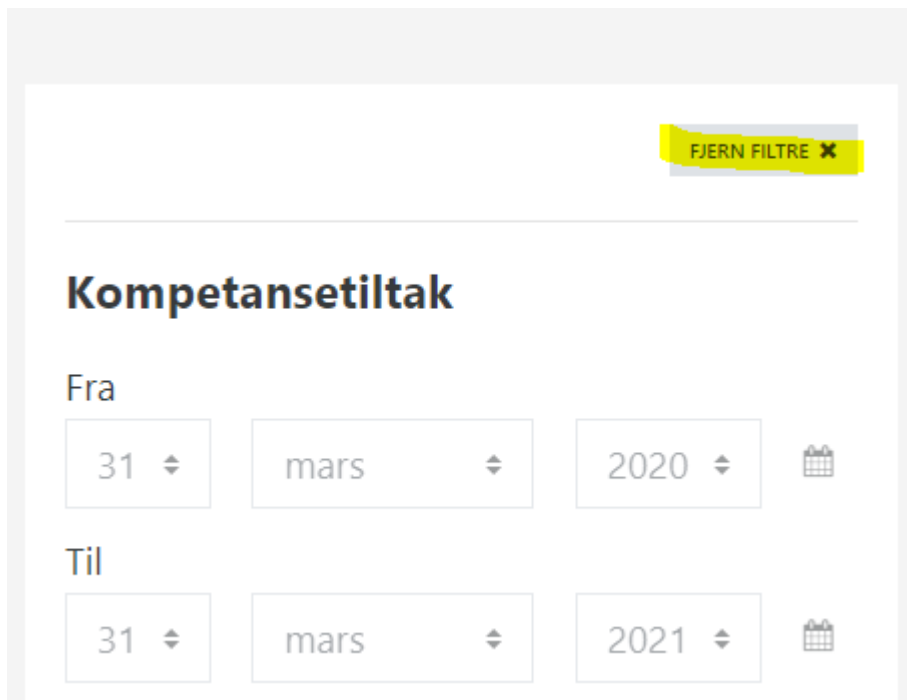
Du kan også søke i søkefeltet etter temaer du er interessert i. Eller du kan bla deg fram i filter/mappestrukturen på venstre side i kommuner eller tema.

Det kan være en fordel å bruke filtrene som ligger i strukturen til venstre hvis du skal søke fram aktuelle kurs. Plattformen brukes både til arrangementer og nettkurs, og det nettkurs vi er ute etter å få treff i nå, klikk på nettkurs, da vil bare treff for nettkurs vises.

Filtrene virker slik at du kan velge flere kombinasjoner av filtre ved å klikke på de. Dersom du er interessert i nettkurs med tema administrasjon, velger du begge disse filtrene.

Et tips: under tilbydere ligger en mappe som heter samarbeid, under der ligger demokommune – som har mange gode kurs som er verdt å ta.


Går du deg litt bort – ikke fortvil – bruk knappen fjern filtre – og du kan starte på nytt.




FJERN FILTRE ✕

Kompetansetiltak

Fra

31 ▾	mars ▾	2020 ▾	
------	--------	--------	--

Til

31 ▾	mars ▾	2021 ▾	
------	--------	--------	---